Basis handleiding verlanglijstje.be

Stap 1: Inloggen
Gebruikersnaam en paswoord ingeven en op “login” klikken. Heb je geen account dan klik onderaan op “Registreer” en volg de instructies op het scherm.

Stap 2: Andere lijstjes zoeken en kiezen
- Zoeken naar een lijstje “Andere lijstjes” bijvoorbeeld “bernard”
- klik op een lijstje dat reeds in je lijst staat “bernard”

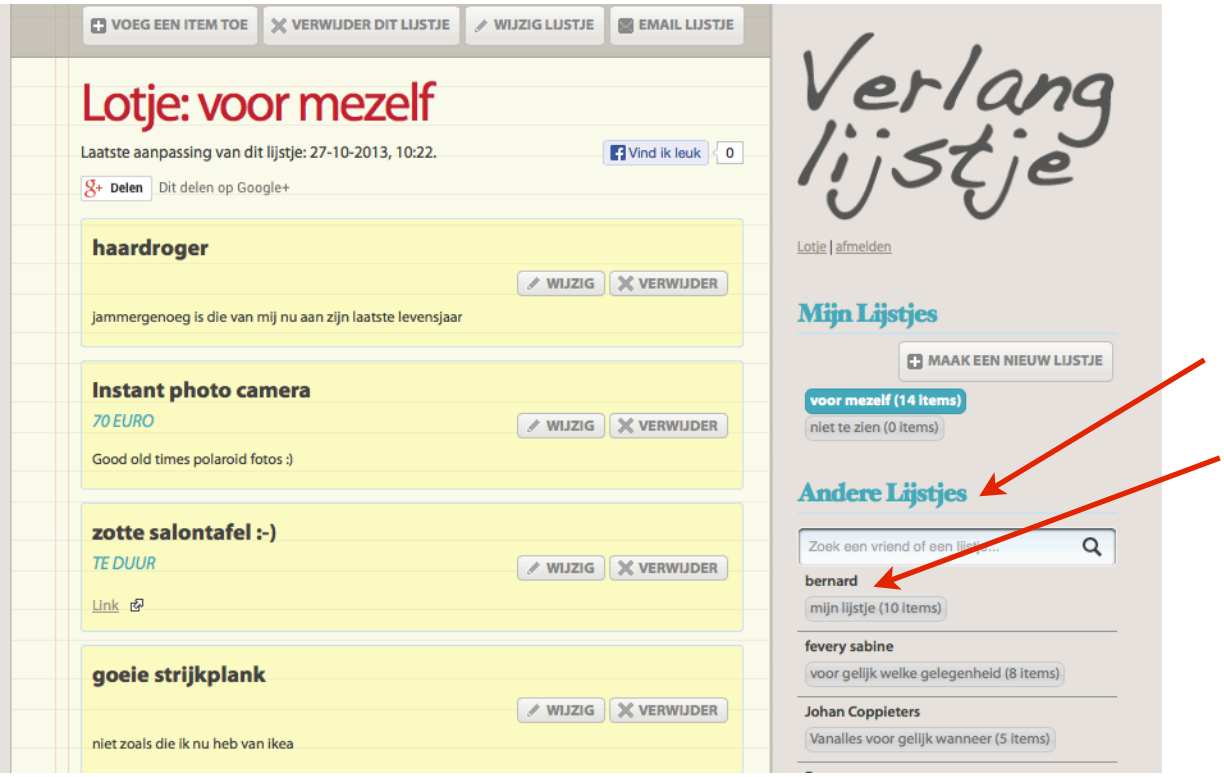

Stap 3: Schenk een kadootje
- we willen bernard bijvoorbeeld en “le creuset grillpan” schenken.
- Klik op “schenken”

- Je verkrijgt het scherm “schenken”
- laat eventueel een boodschap na maar dit hoeft niet.
- Wat zeker moet is “Tonen vanaf”, je klikt op de kalender naast “Tonen vanaf” en klikt op de datum wanneer je het kadootje wil geven of een latere datum. Zo kan de persoon in kwestie niet zien dat dit al geschonken is en door wie. Andere mensen zien dit wel als geschonken, zo blijft het wel een verrassing maar koopt men niet twee keer hetzelfde.

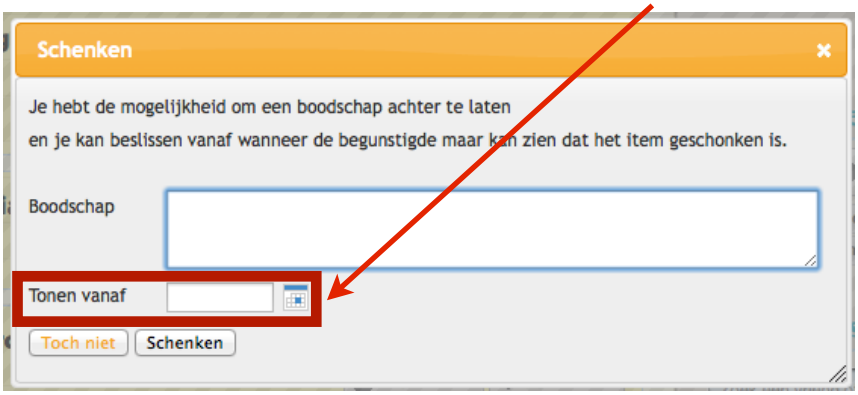

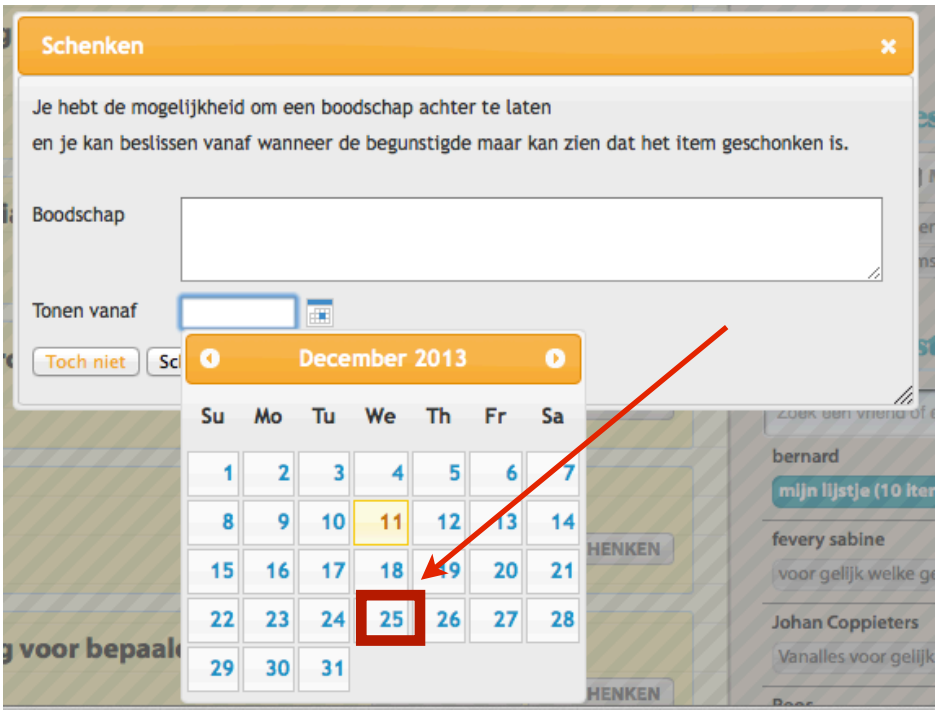

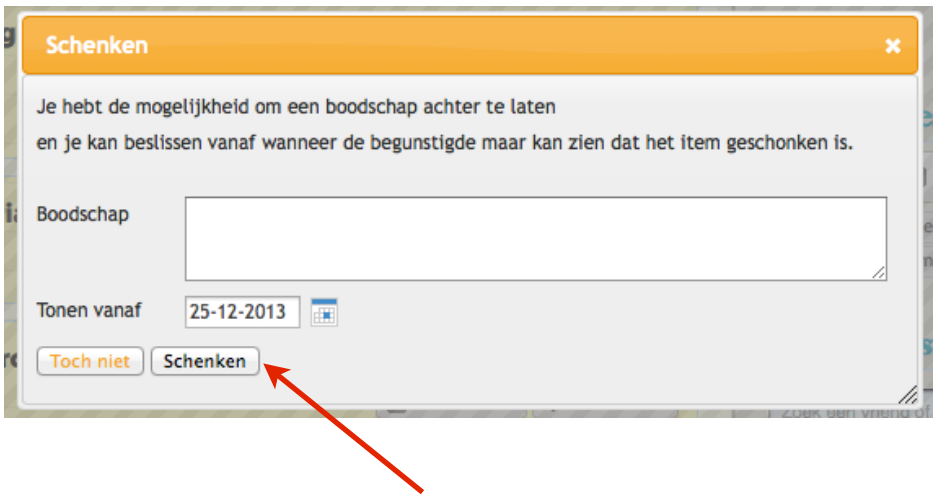

- klik dan op “Schenken”, je hebt nu een kadootje geschonken

- Heb je iets geschonken maar je hebt het niet gevonden in de winkel maar wel iets anders, verwijder dan de schenking zodat anderen het wel nog kunnen schenken.

By Lieselot Coppieters